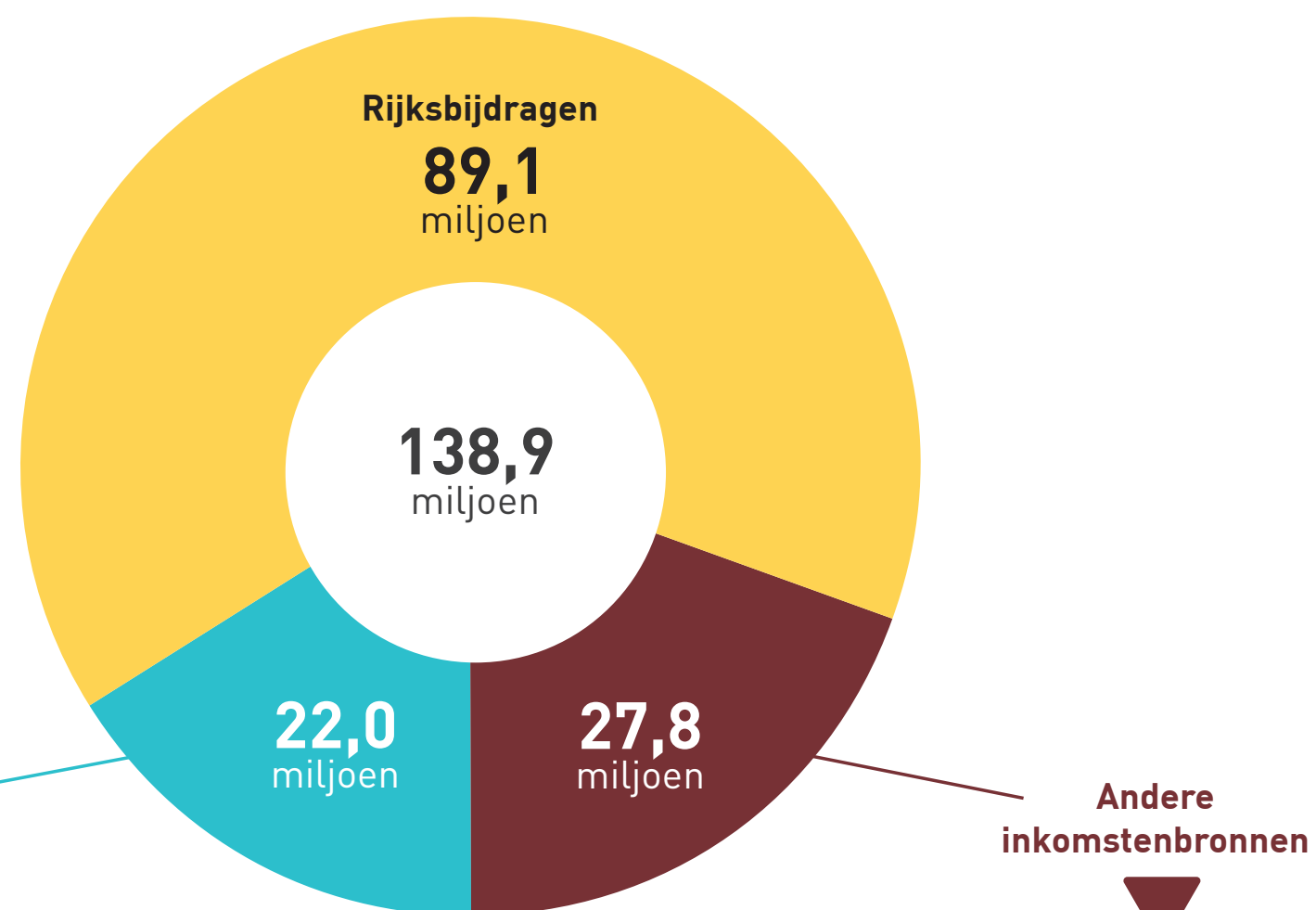
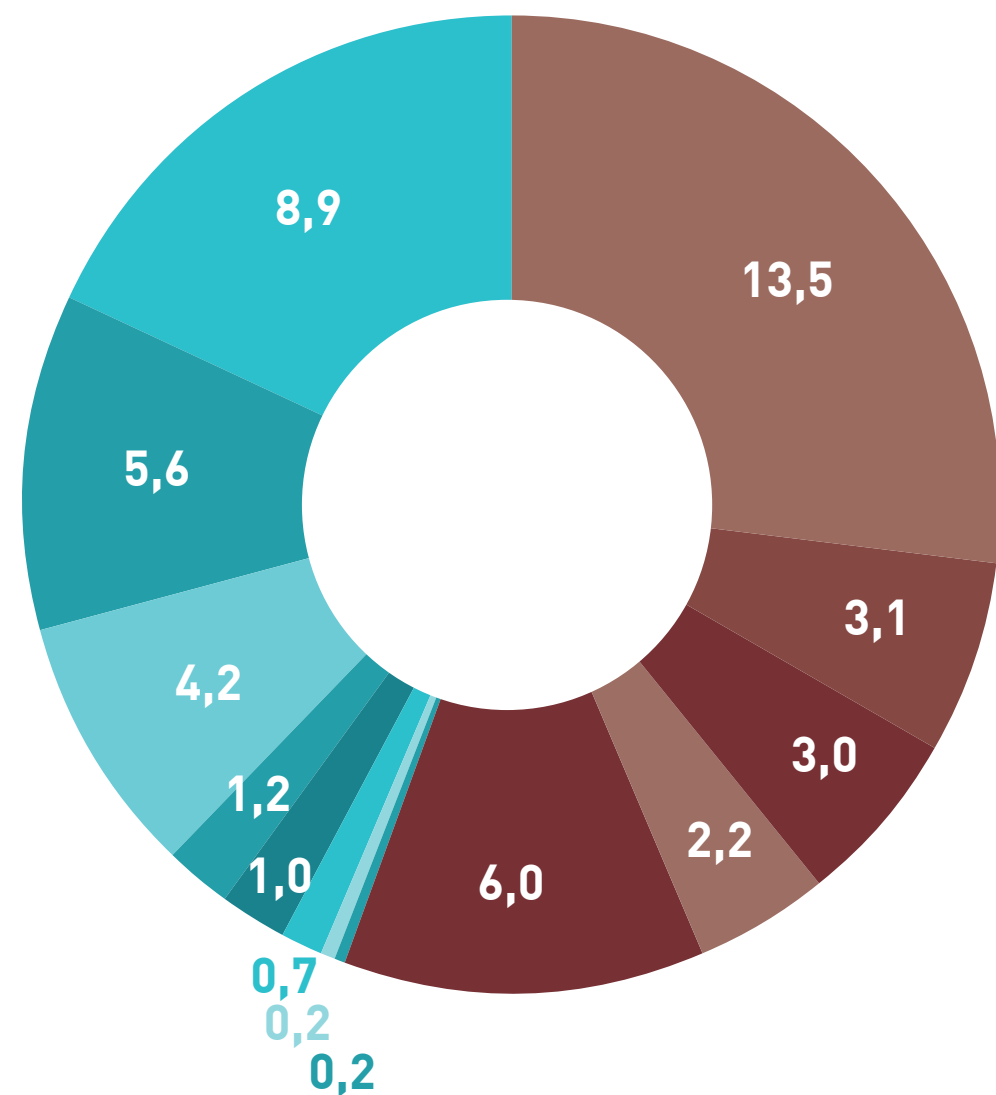


Met deze infographic ziet u in één oogopslag wat de inkomsten en uitgaven zijn van de Gemeente Etten-Leur in 2022.

Er is gekozen voor een vormgeving op hoofdlijnen. Wilt u de begroting in zijn geheel lezen, dan kunt u die vinden op <https://financieelportaal.etten-leur.nl/> en op [www.etten-leur.nl/bestuur](http://www.etten-leur.nl/bestuur).



- Lokale heffingen**
- 8,9 Onroerendezaakbelasting
  - 5,6 Reinigingsheffingen
  - 4,2 Rioolheffingen
  - 1,2 Parkeerbelasting
  - 1,0 Leges omgevingsvergunningen
  - 0,7 Overige leges (o.a. huwelijk en paspoort)
  - 0,2 Hondenbelasting
  - 0,2 Marktgeden, precariobelasting en lijkbezorgingsrechten



- Andere inkomstenbronnen**
- 13,5 Opbrengsten uit verkoop grond/gebouwen
  - 3,1 Bijdragen vanuit reserves
  - 3,0 Verhuuropbrengsten van accommodaties
  - 2,2 Dienstverlening aan regionale samenwerkingsverbanden
  - 6,0 Overig

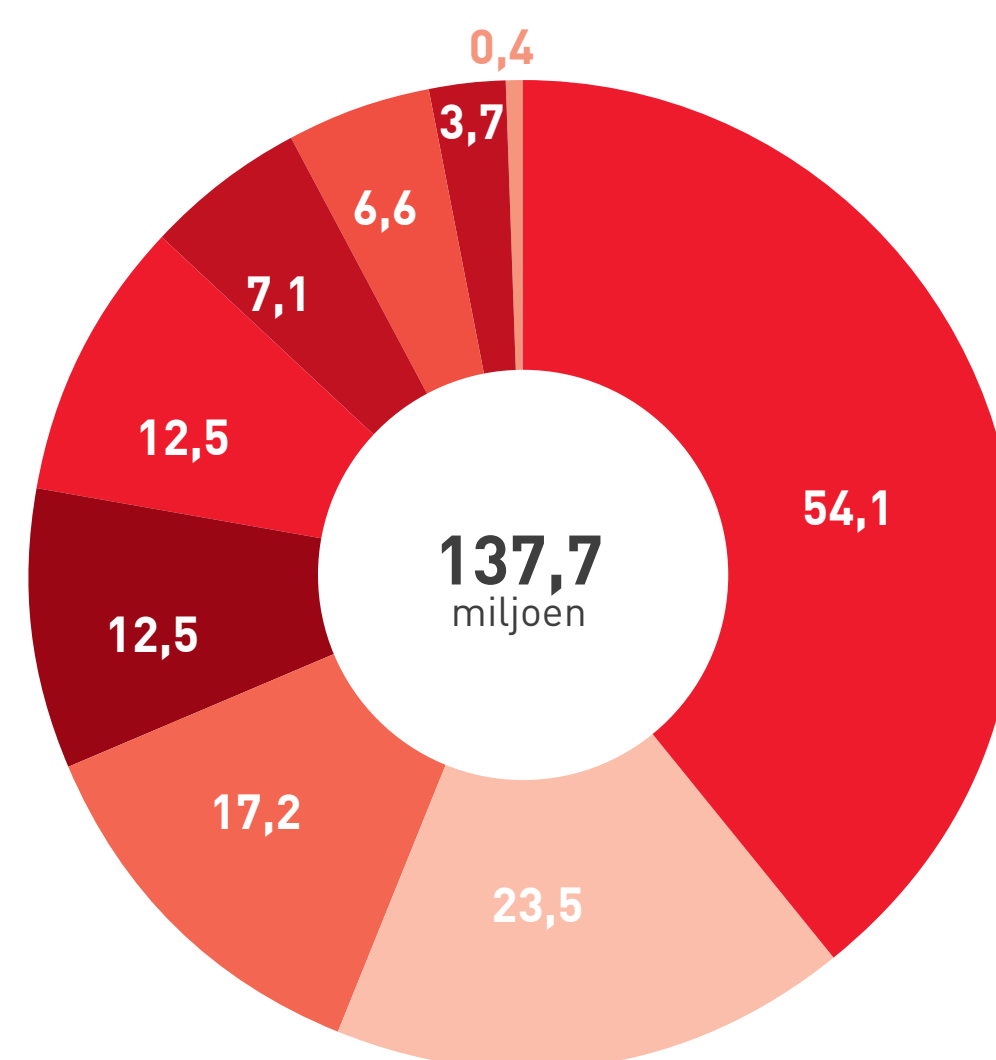
**Hoeveel betaal ik in 2022?**  
Enkele voorgestelde tarieven. De gemeenteraad stelt de definitieve tarieven nog vast

Rioolheffing	
Vast bedrag	€ 199,92

Afvalstoffenheffing	
Vast bedrag:	€ 247,44
Iedere aanbieder container restafval:	€ 7,50
Iedere aanbieder ondergrondse container restafval:	€ 2,50

Hondenbelasting	
Eerste hond:	€ 57,36
Volgende hond (per hond):	€ 143,28

- 0,4 Economie
- 3,7 Veiligheid
- 6,6 Onderwijs
- 7,1 Verkeer, vervoer en waterstaat



- 54,1 Sociaal domein
- 23,5 Bestuur en ondersteuning
- 17,2 Volkshuisvesting, ruimtelijke ordening en stedelijke vernieuwing
- 12,6 Sport, cultuur en recreatie
- 12,5 Volksgesondheid en milieu

**Inkomsten** (totaal voor 2022): **138,9** miljoen

**Uitgaven** (totaal voor 2022): **137,7** miljoen **1,2** miljoen overschot voor 2022

