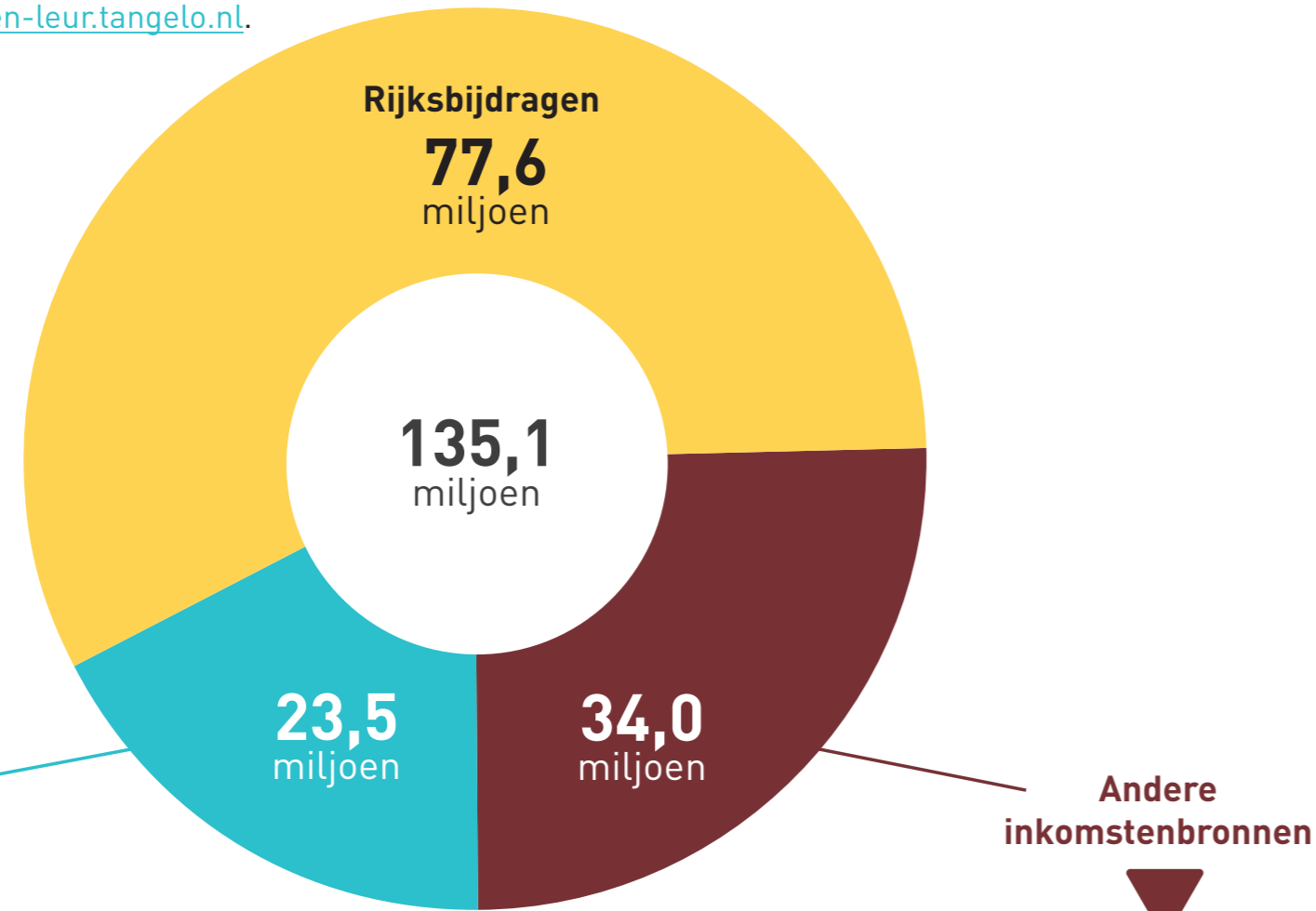
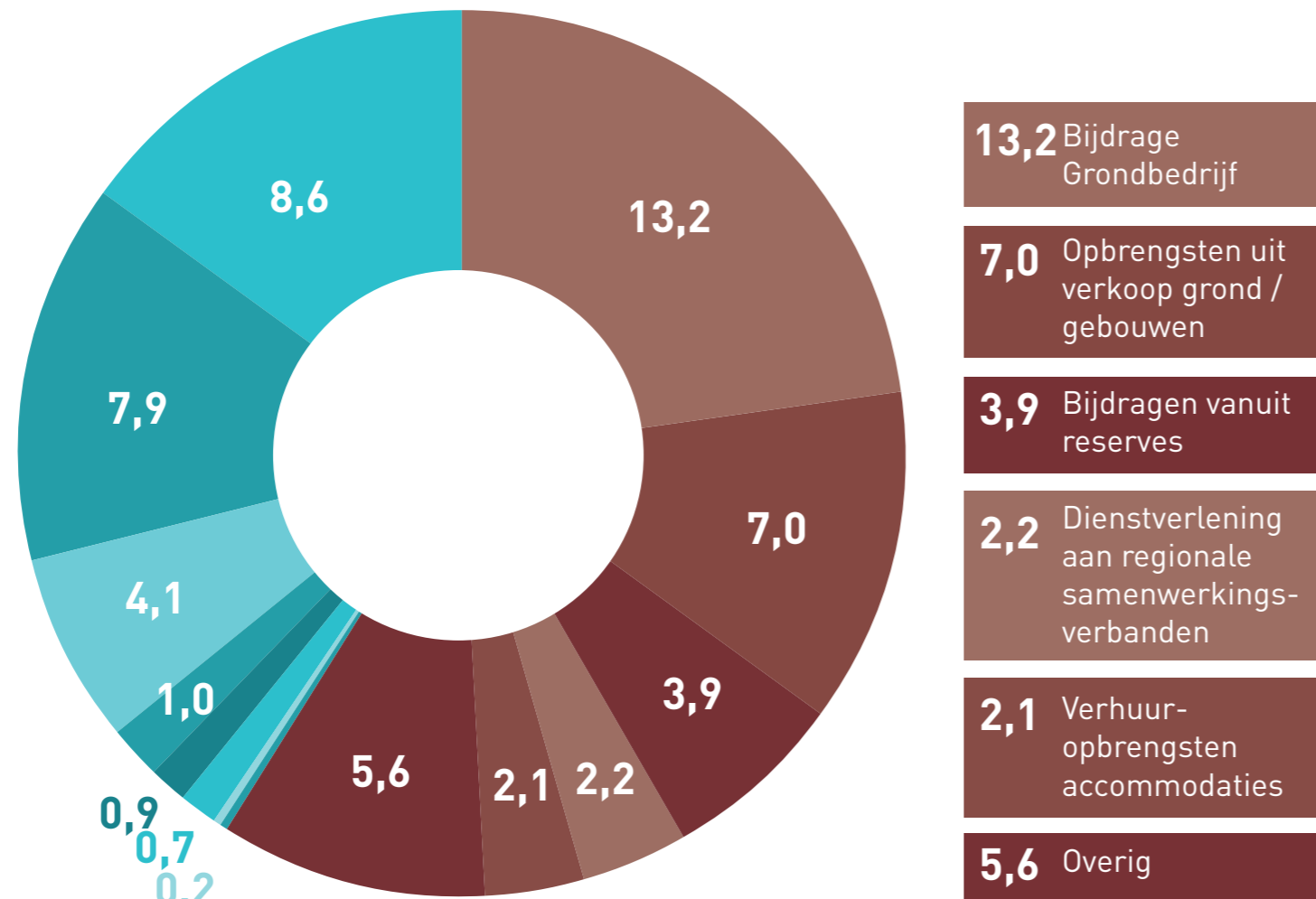


Met deze infographic ziet u in één oogopslag wat de inkomsten en uitgaven zijn van de Gemeente Etten-Leur in 2020.

Er is gekozen voor een vormgeving op hoofdlijnen. Wilt u de begroting in zijn geheel lezen, dan kunt u die vinden op <http://financieelportaal.etten-leur.tangelo.nl>.



- Lokale heffingen**
- 8,6 Onroerendezaakbelasting (OZB)
 - 7,9 Reinigingsheffing (o.a. afvalstoffenheffing)
 - 4,1 Rioolheffing
 - 1,0 Parkeerbelasting
 - 0,9 Overige leges (o.a. huwelijk en paspoort)
 - 0,7 Leges omgevingsvergunningen
 - 0,2 Hondenbelasting
 - 0,1 Lijkbezorgingsrechten, marktgelden, precario-belasting



- Andere inkomstenbronnen**
- 13,2 Bijdrage Grondbedrijf
 - 7,0 Opbrengsten uit verkoop grond / gebouwen
 - 3,9 Bijdragen vanuit reserves
 - 2,2 Dienstverlening aan regionale samenwerkingsverbanden
 - 2,1 Verhuur-opbrengsten accommodaties
 - 5,6 Overig

Hoeveel betaal ik in 2020? (*)

*Enkele voorgestelde tarieven.
De gemeenteraad stelt de tarieven nog vast

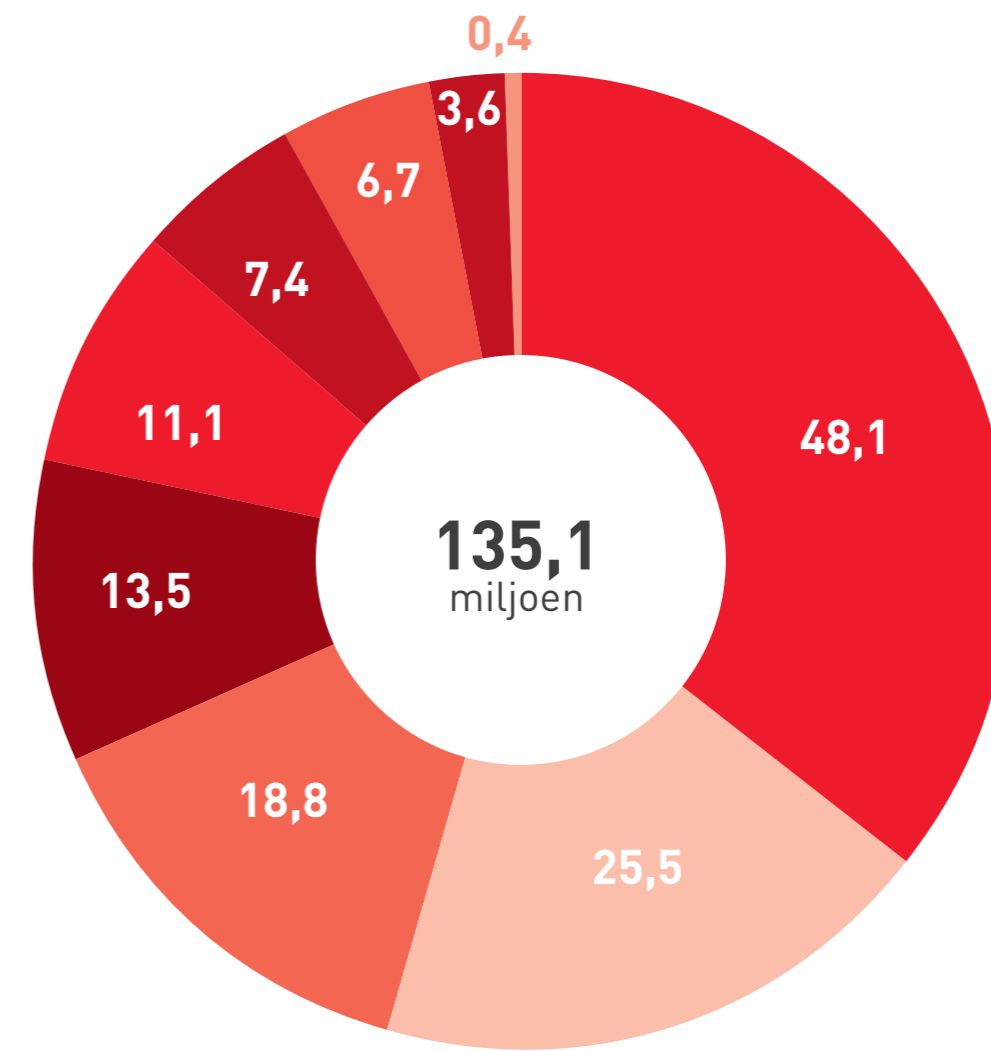
Rioolheffing	
Vast bedrag	€ 219,60

Afvalstoffenheffing*	
Vast bedrag:	€ 355,68
ledere aanbieder container restafval:	€ 6,-
ledere aanbieder ondergrondse container restafval:	€ 2,-

Hondenbelasting	
Eerste hond:	€ 55,68
Volgende hond (per hond):	€ 139,20

*De aanbesteding is op het moment van opstellen van de begroting nog niet afgerond. De tarieven staan dus nog niet vast.

- 0,4 Economie
- 3,6 Veiligheid
- 6,7 Onderwijs
- 7,4 Verkeer, vervoer en waterstaat



- Uitgaven**
- 48,1 Sociaal domein
 - 25,5 Volkshuisvesting, ruimtelijke ordening en stedelijke vernieuwing
 - 18,8 Bestuur en ondersteuning
 - 13,5 Volksgesondheid en milieu
 - 11,1 Sport, cultuur en recreatie

Inkomsten (totaal voor 2020): **135,1** miljoen

Uitgaven (totaal voor 2020): **135,1** miljoen