



Publieke raadpleging onder de inwoners van Etten-Leur over aardgasvrij wonen

2^e meting, 21 juli 2021

Inhoudsopgave

1. Samenvatting	3
2. Onderzoeksverantwoording	4
2.1 Methodiek	4
2.2 Betrouwbaarheid	4
2.3 Vergelijking van respons met populatie	4
3. Resultaten	6
Denk mee over de route naar een aardgasvrij Etten-Leur	6
Etten-Leur aardgasvrij	8
Maatregelen	9
Bewonersinitiatief	13
Verwachting van gemeente	15
4. Afsluiting	18

Voor u ligt de rapportage over het onderwerp aardgasvrij wonen in de gemeente Etten-Leur. Dit onderzoek is uitgevoerd in opdracht van de gemeente Etten-Leur. De rapportage is opgebouwd in verschillende hoofdstukken:

1. Samenvatting:

Resultaten op hoofdniveau uit het onderzoek opgesomd in een samenvatting van een pagina;

2. Onderzoeksverantwoording:

Weergave van de onderzoeksverantwoording met hierin de methode, de betrouwbaarheid en de vergelijking van de response met de populatie.

3. Resultaten:

Resultaten uitgewerkt in grafieken, gebaseerd op de resultaten van de vragenlijst;

4. Afsluiting:

Informatie over Toponderzoek en het burgerpanel TipEtten-Leur.

1. Samenvatting

Voor de gemeente Etten-Leur is een onderzoek uitgezet over het onderwerp aardgasvrij wonen in Etten-Leur. Voor dit onderzoek zijn alle huishoudens, die (nog) aangesloten zijn op aardgas (18.700 woningen), benaderd om deel te nemen aan het onderzoek. Hier hebben 1.413 inwoners uit Etten-Leur op gereageerd, waar de volgende resultaten uit voortkomen:

84% van de respondenten woont in een koopwoning, het bouwjaar van de woning van de respondenten ligt bij 49% tussen 1950 en 1989. De respondenten wonen verdeeld over verschillende wijken in Etten-Leur.

Etten-Leur aardgasvrij

61% van de respondenten is deels op de hoogte van de overstap naar aardgasvrij wonen. Ze hebben erover gehoord, maar er nog niet in verdiept. 26% van de respondenten weet wat dit voor hun betekent. Zie pagina 8.

39% van de respondenten is het er (zeer) mee eens dat we onze woningen uiterlijk in 2050 aardgasvrij gaan verwarmen. 31% van de respondenten is het hier (zeer) mee oneens. Zie pagina 8.

Maatregelen

45% van de respondenten geeft aan dat ze een energiescan uit willen voeren, maar alleen als het (vrijwel) gratis wordt aangeboden; 23% van de respondenten geeft aan dat dit niet nodig is. Zie pagina 9.

29% van de respondenten geeft aan dat ze willen wel verduurzamen, maar doen het alleen als ze een compleet aanbod krijgen waarmee hun woonlasten niet stijgen. Zie pagina 10.

41% van de respondenten geeft aan dat ze al een goed geïsoleerde woning hebben. Daarentegen geeft 20% van de respondenten aan dat ze financiële hulp om te kunnen isoleren een belangrijk punt vinden voordat ze besluiten om te gaan isoleren. Zie pagina 11.

35% van de respondenten geeft aan dat ze denken van Consumentenorganisaties of -programma's een betrouwbaar advies te kunnen krijgen voor verduurzaming van hun woning; voor 32% van de respondenten is dit de gemeente. Zie pagina 12.

Bewonersinitiatief

31% van de respondenten geeft aan dat ze graag mee doen met een bewonersinitiatief als de gemeente bij het initiatief betrokken is. 30% heeft geen interesse in een bewonersinitiatief. Zie pagina 13.

46% van de respondenten geeft aan dat als de gemeente met een plan voor hun buurt aan de slag gaat, dat ze dan betrokken willen worden door te kunnen reageren op een concreet plan. Zie pagina 14.

Verwachting van gemeente

61% van de respondenten verwacht van de gemeente Etten-Leur dat ze informeren over alternatieven voor aardgas én over de route naar aardgasvrij wonen. Zie pagina 15.

De gemeente denkt er over na om inwoners per wijk te ondersteunen bij isolatie en/ of (hybride) warmtepompen. 48% van de respondenten vind dit een goed idee, daar zouden ze graag gebruik van maken. Zie pagina 16.

2. Onderzoeksverantwoording

Onderzoek	:	Digitale enquête, uitnodiging per post
Onderwerpen	:	Denk mee over de route naar een aardgasvrij Etten-Leur
	:	Etten-Leur aardgasvrij
	:	Maatregelen
	:	Bewonersinitiatief
	:	Verwachting van gemeente
Enquêteperiode	:	8 mei 2021 tot 7 juni 2021
Aantal vragen	:	16
Aantal respondenten	:	1413
Foutmarge	:	2,5% (bij een betrouwbaarheidsniveau van 95%)
Rapportagedatum	:	9 juni 2021

2.1 Methodiek

1413 respondenten spraken zich uit over het onderwerp aardgasvrij wonen in een vragenlijst. De vragenlijst voor het onderzoek is opgesteld in overleg met de gemeente Etten-Leur.

Op 8 mei zijn alle huishouden, die (nog) aangesloten zijn op aardgas (18.700), per post benaderd om deel te nemen aan het onderzoek. De deelnemers hebben tot 7 juni de gelegenheid gehad om de vragenlijst digitaal in te vullen.

Het invullen van de vragenlijst duurde gemiddeld 8 minuten. Alle respondenten hebben de vragenlijst anoniem ingevuld.

2.2 Betrouwbaarheid

Kijkende naar de resultaten van de inwoners:

De foutmarge geeft de precisie van een gemeten percentage aan. Hoe kleiner de foutmarge, hoe preciezer het gemeten resultaat. In dit onderzoek is de foutmarge maximaal $\pm 2,5\%$. Het betrouwbaarheidsniveau geeft de verwachte kans aan, dat bij herhaling van de meting onder gelijke omstandigheden, een zelfde resultaat wordt verkregen.

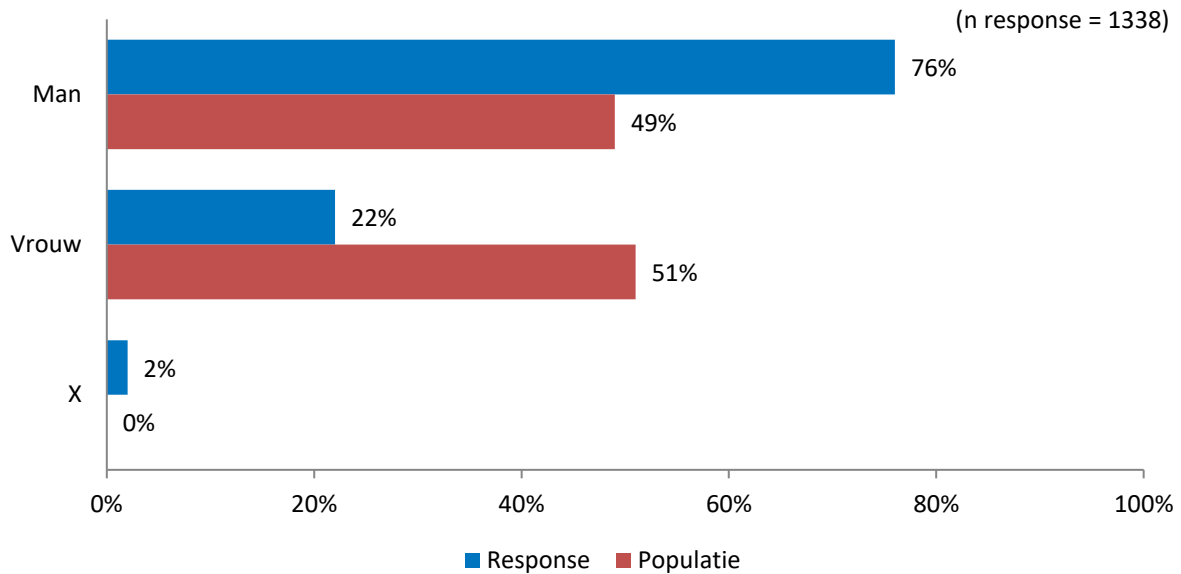
2.3 Vergelijking van respons met populatie

De respons wordt vergeleken met de populatie van de gemeente Etten-Leur op de volgende punten:

- Geslacht;
- Leeftijd.

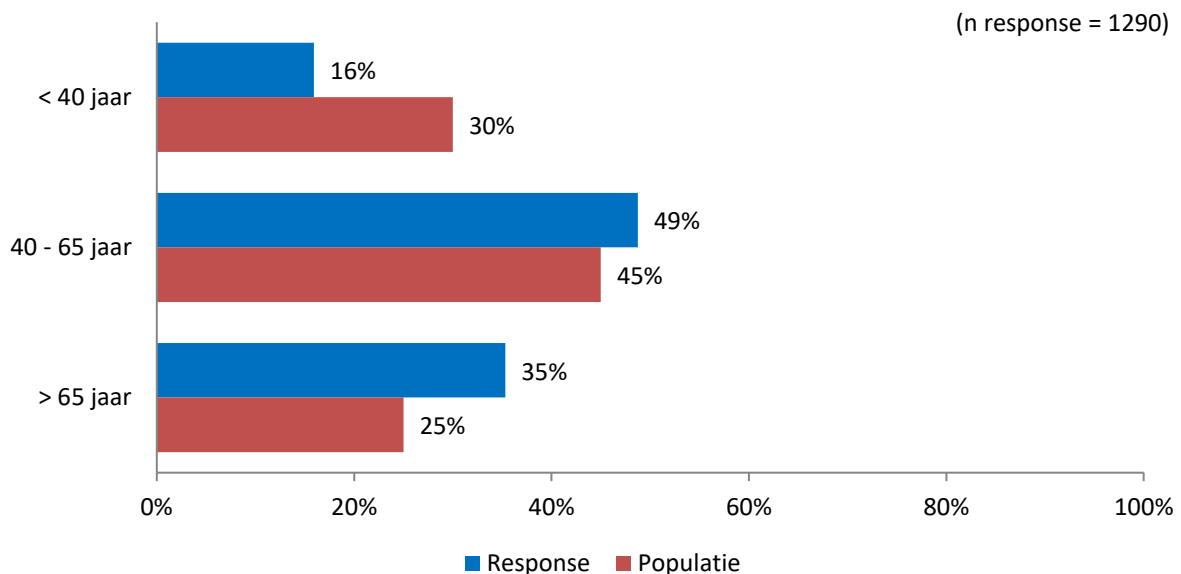
De onderliggende waardes volgen hieronder, waarbij onderscheid wordt gemaakt tussen de populatie (de verdeling rondom inwoners Etten-Leur) en de respons (de verdeling rondom de respondenten).

Response en populatie naar geslacht



In bovenstaande grafiek zien we de ongewogen afspiegeling op basis van geslacht. In de grafiek op basis van geslacht is een oververtegenwoordiging te zien in het percentage mannelijke respondenten.

Response en populatie naar leeftijd



In bovenstaande grafiek zien we de ongewogen afspiegeling op basis van leeftijd. Bij de grafiek op basis van leeftijd is een ondervertegenwoordiging van het percentage respondenten onder de 40 jaar te zien en een oververtegenwoordiging van respondenten tussen de 40 en 65 jaar en boven de 65 jaar.

3. Resultaten

Denk mee over de route naar een aardgasvrij Etten-Leur

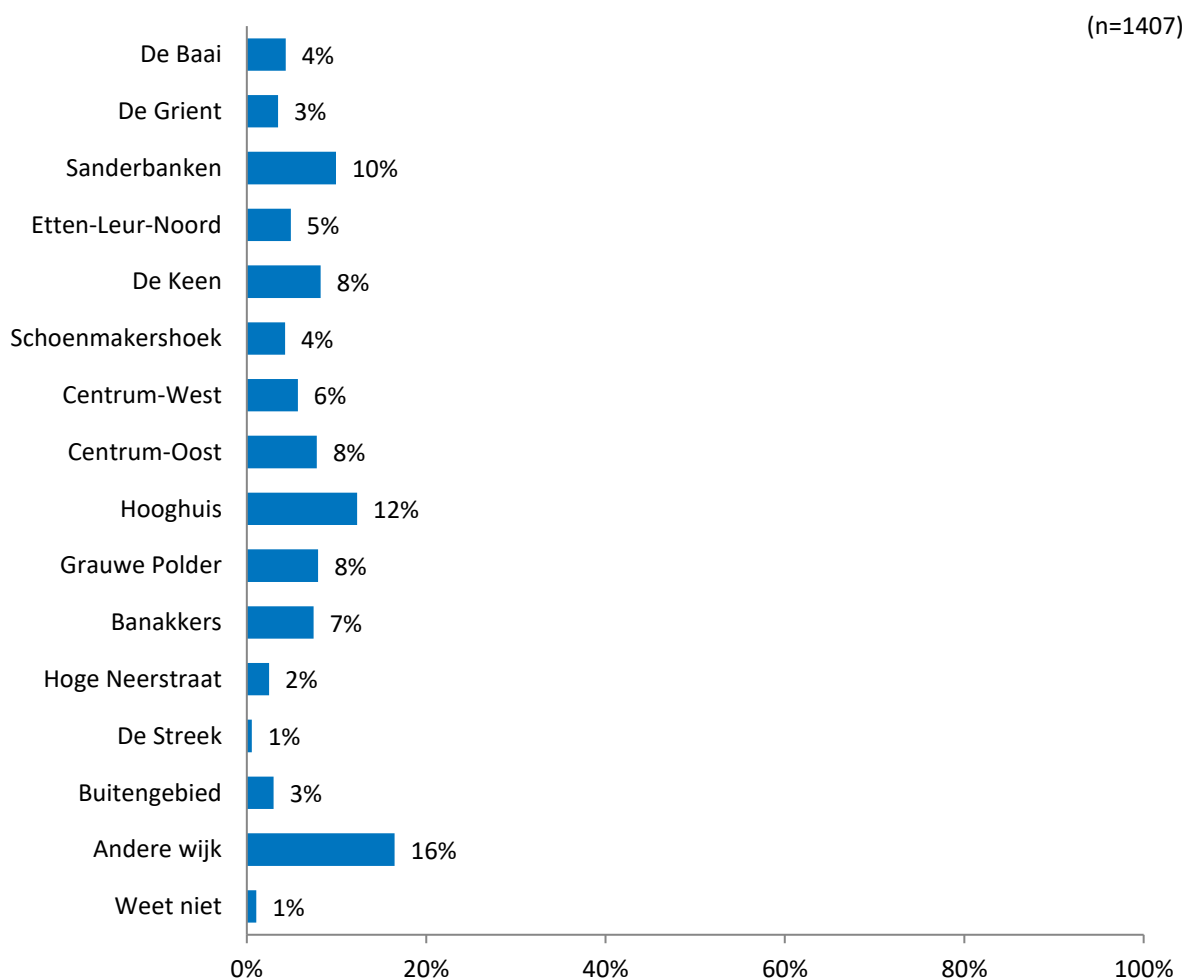
Leeswijzer hoofdstuk 3. Resultaten

In dit hoofdstuk zijn alle grafieken weergegeven, gebaseerd op de resultaten van de vragenlijst. Indien er voor de vraag een introductie is gegeven in de vragenlijst, dan wordt deze ook boven de grafiek weergegeven. De grafieken kunnen, in verband met afronding, opgeteld 99% of 101% zijn.

Rechtsboven in de grafiek staat het aantal respondenten vermeld, bij de (n=..). Links daarvan staat de vraag vermeld. In het geval van een meerkeuzevraag (meerdere antwoorden mogelijk), dan wordt dit hieronder vermeld. De bevindingen worden vervolgens onder de grafiek weergegeven.

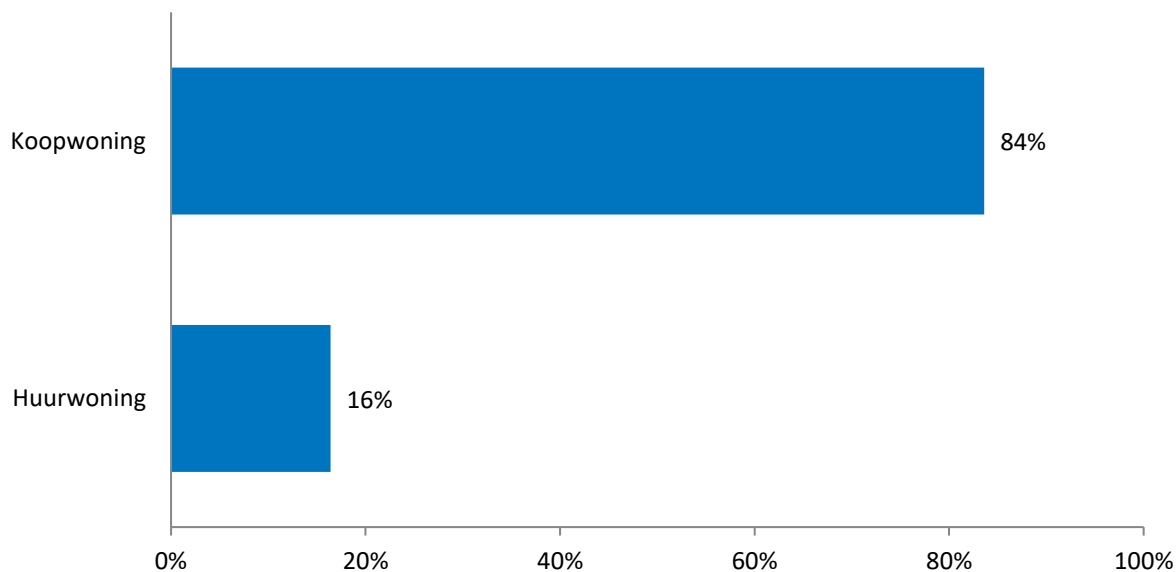
De toelichtingen die bij de vragen worden gegeven zijn weergegeven in een aparte bijlage.

1 In welke wijk van Etten-Leur woont u?



2 Woont u in een koop- of huurwoning?

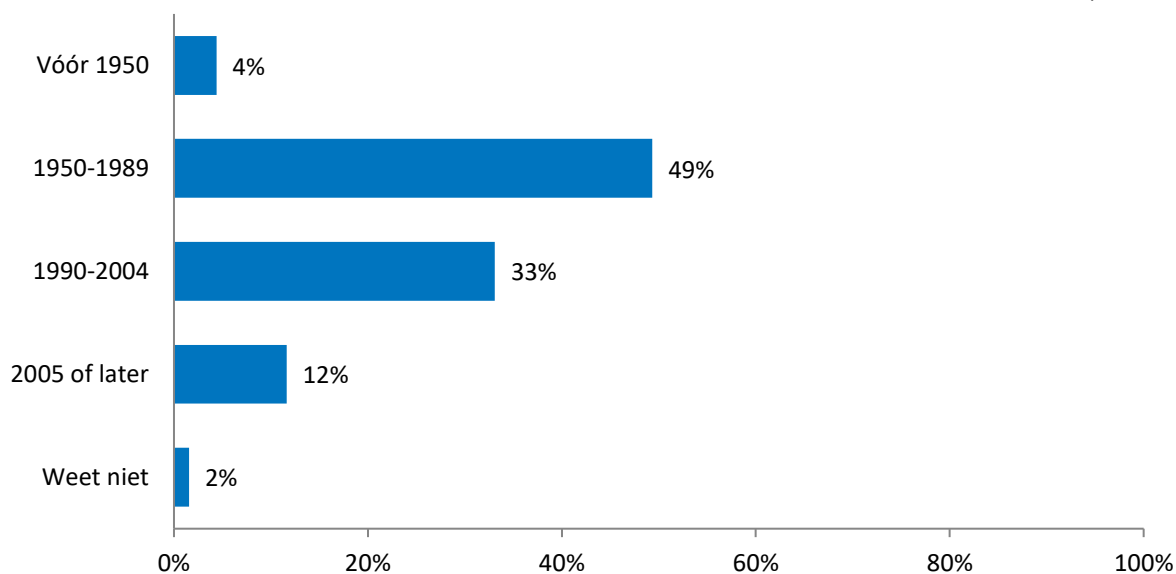
(n=1402)



84% van de respondenten woont in een koopwoning.

3 Wat is het bouwjaar van u woning?

(n=1411)

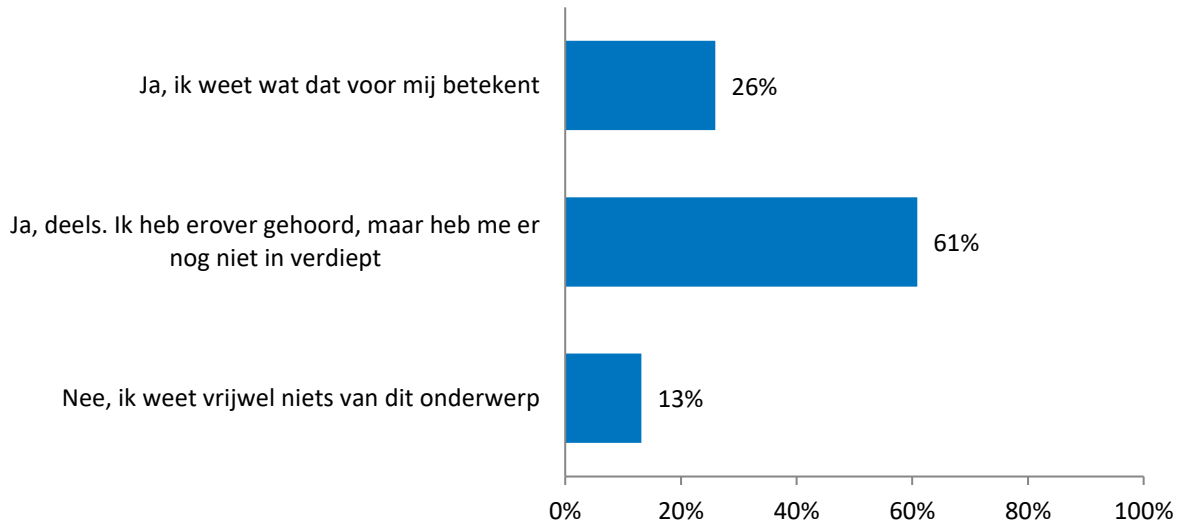


Het bouwjaar van de woning van de respondenten ligt bij 49% tussen 1950 en 1989.

Etten-Leur aardgasvrij

4 Bent u op de hoogte van de overstap naar aardgasvrij wonen?

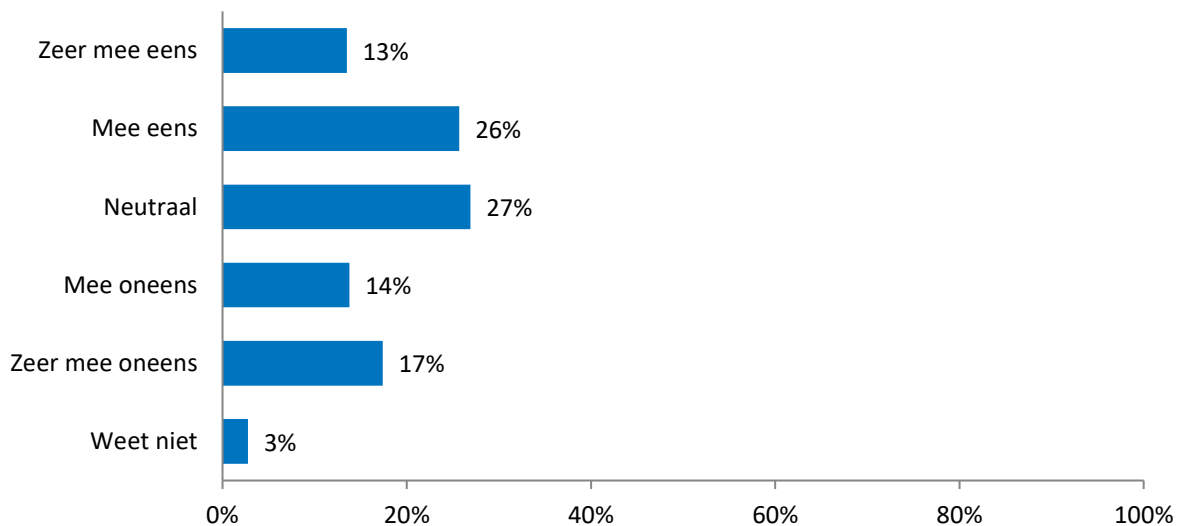
(n=1410)



61% van de respondenten is deels op de hoogte van de overstap naar aardgasvrij wonen. Ze hebben erover gehoord, maar er nog niet in verdiept. 26% van de respondenten weet wat dit voor hun betekent.

5 In hoeverre bent u het er mee eens dat we onze woningen uiterlijk in 2050 aardgasvrij gaan verwarmen?

(n=1409)



39% van de respondenten is het er (zeer) mee eens met de stelling "In hoeverre bent u het er mee eens dat we onze woningen uiterlijk in 2050 aardgasvrij gaan verwarmen?" 31% van de respondenten is het hier (zeer) mee oneens.

Maatregelen

Introductie in vragenlijst:

Met een energiescan weet u hoe u de meeste energie en dus het meeste geld kunt besparen. Na een energiescan weet u ook welke energiezuinige maatregelen het beste passen bij uw woning.

Als u een energiescan laat uitvoeren dan komt er een onafhankelijke adviseur bij u thuis die in 1-1,5 uur de mogelijkheden voor uw woning in beeld brengt. Deze onafhankelijke adviseur geeft aan welke energiebesparende maatregelen u kunt nemen. Dit kunnen eenvoudige energiebesparende maatregelen zijn zoals een waterbesparende douchekop, maar kunnen ook aanpassingen zijn aan uw woning, zoals een betere isolatie. Ook kunt u advies krijgen over welke duurzaamheidsmaatregelen het beste passen bij uw woning, bijvoorbeeld zonnepanelen op uw dak of inzet van een warmtepomp. De kosten voor een energiescan variëren meestal van € 0,- tot € 200,-.

6 Zou u een energiescan uit willen voeren?

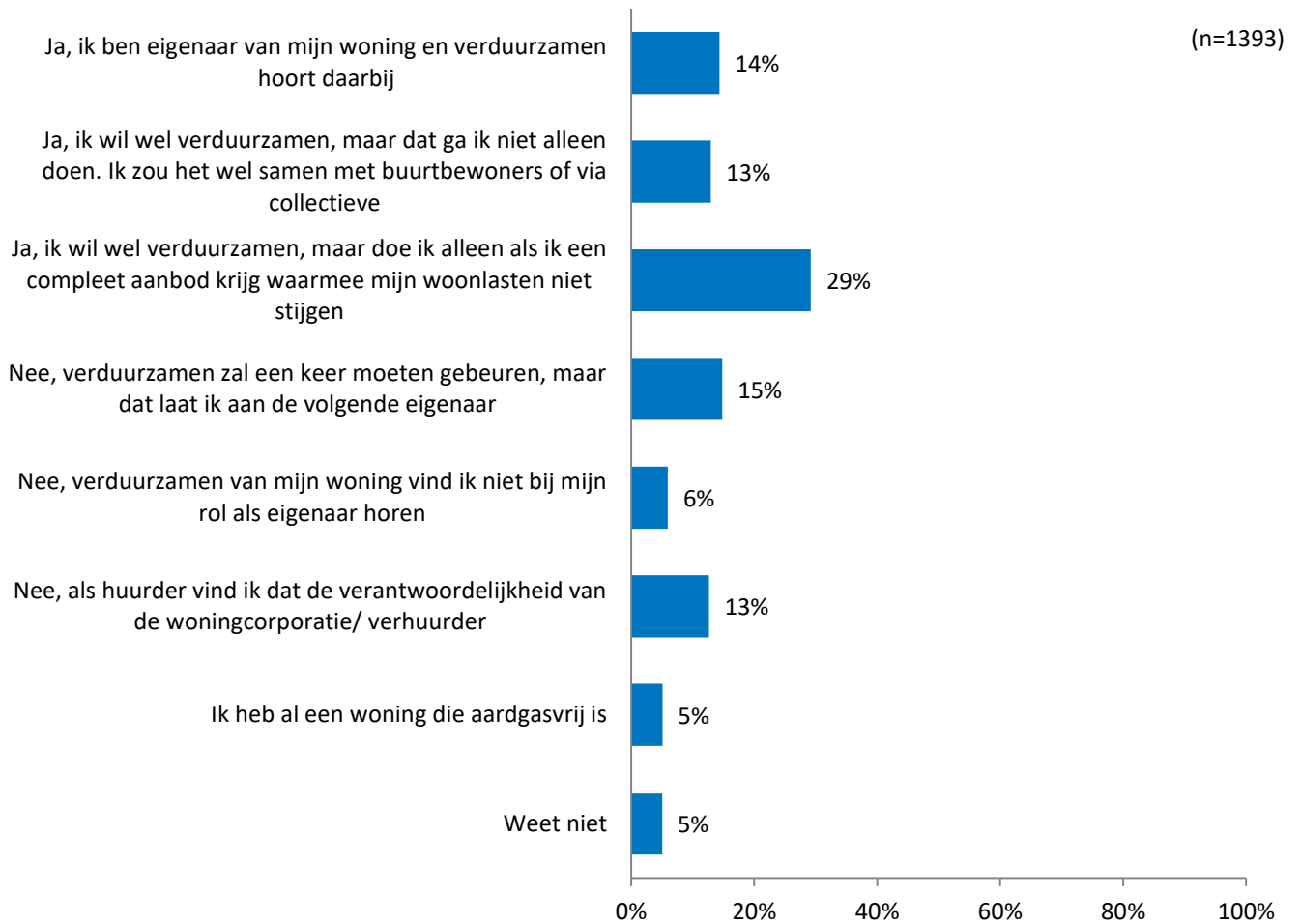
(Meerdere antwoorden mogelijk)

(n=1399)



45% van de respondenten geeft aan dat ze een energiescan uit willen voeren, maar alleen als het (vrijwel) gratis wordt aangeboden; 23% van de respondenten geeft aan dat dit niet nodig is.

7 Wilt u zelf actief aan de slag om uiteindelijk aardgasvrij te gaan wonen?



29% van de respondenten geeft aan dat ze willen wel verduurzamen, maar doen het alleen als ze een compleet aanbod krijgen waarmee hun woonlasten niet stijgen.

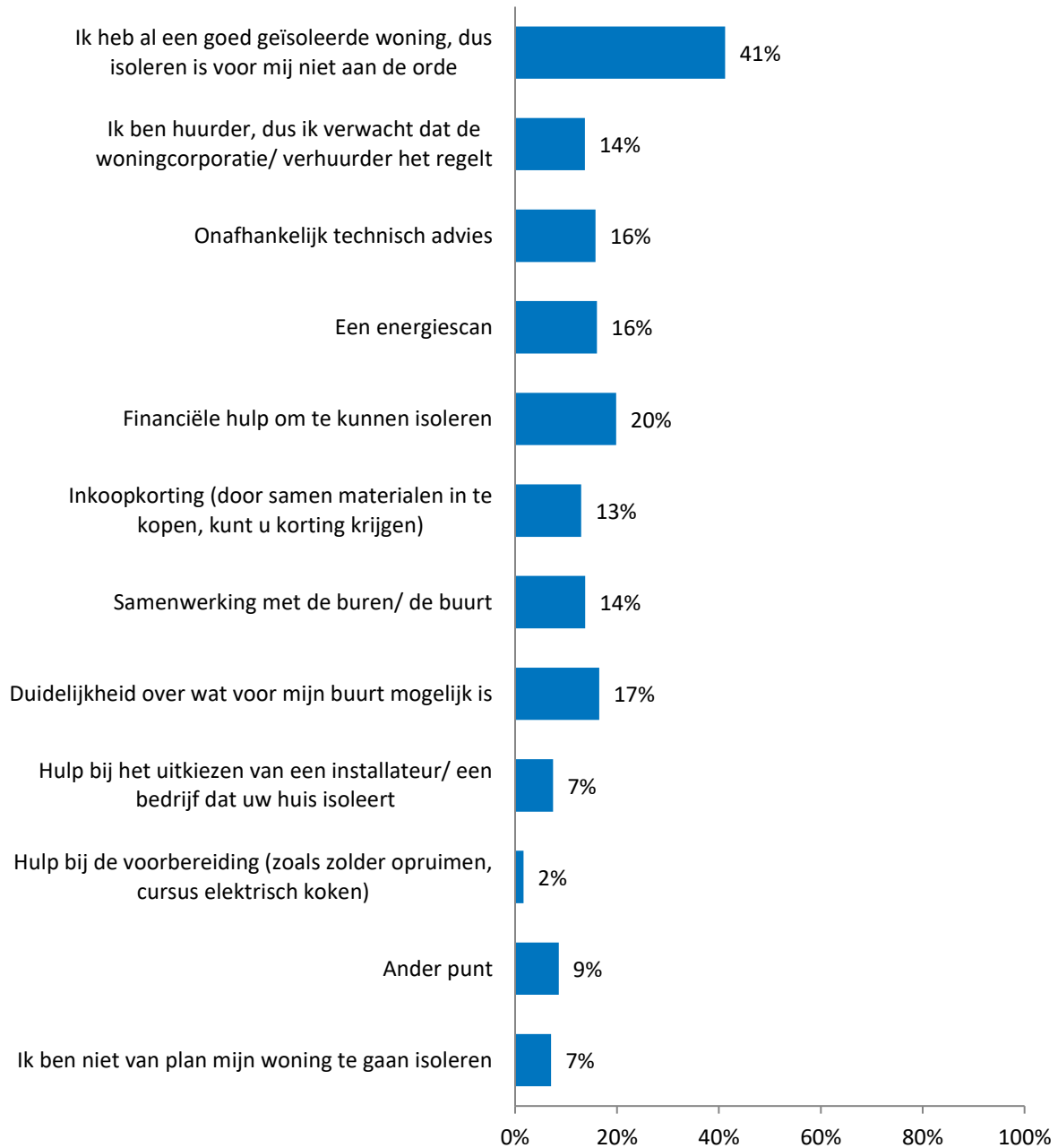
Introductie in vragenlijst:

Isoleren is voor veel woningen nodig om van het aardgas af te kunnen.

8 Wat is voor u belangrijk voordat u besluit om uw huis te isoleren?

(Meerdere antwoorden mogelijk)

(n=1387)



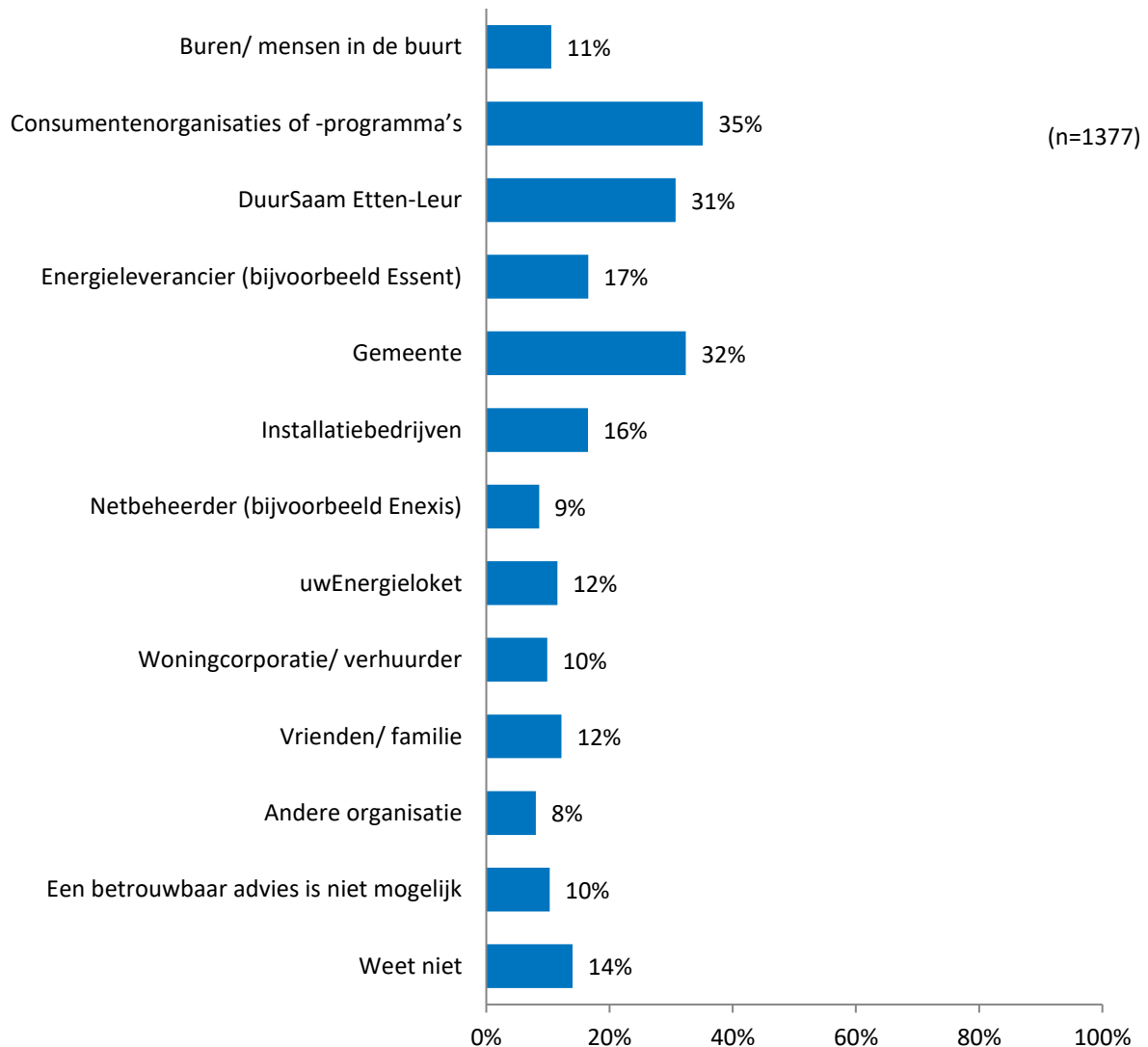
41% van de respondenten geeft aan dat ze al een goed geïsoleerde woning hebben. 20% van de respondenten geeft aan dat ze financiële hulp om te kunnen isoleren een belangrijk punt vinden voordat ze besluiten om te gaan isoleren.

Introductie in vragenlijst:

Er zijn verschillende organisaties die u van advies kunnen voorzien, kijkende naar de verduurzaming van uw woning.

9 Van welke personen/ organisaties denkt u een betrouwbaar advies te kunnen krijgen voor verduurzaming van uw woning?

(Meerdere antwoorden mogelijk)



35% van de respondenten geeft aan dat ze denken van Consumentenorganisaties of -programma's een betrouwbaar advies te kunnen krijgen voor verduurzaming van hun woning; voor 32% van de respondenten is dit de gemeente.

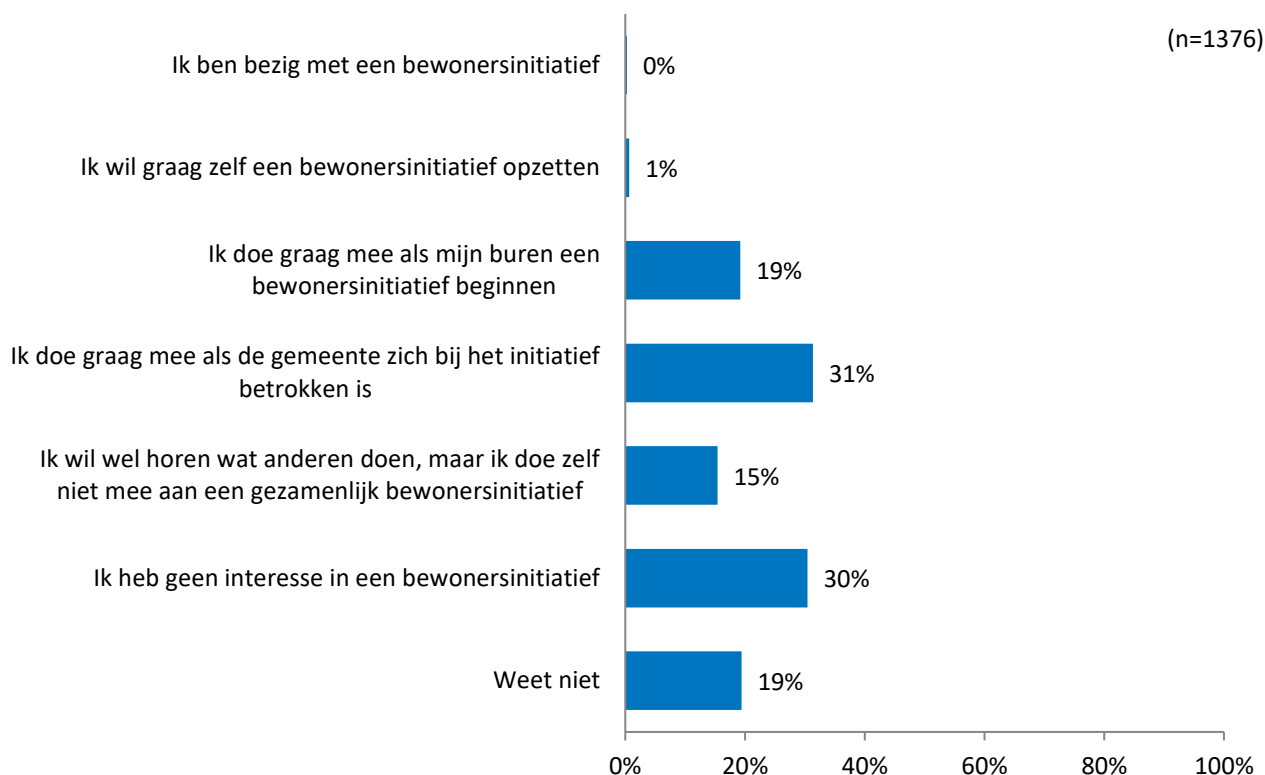
Bewonersinitiatief

Introductie in vragenlijst:

Een bewonersinitiatief houdt in dat bewoners van een wijk, buurt of straat samen zoeken naar duurzame oplossingen voor hun leefomgeving. Met het oog op aardgasvrij wonen, dan kunnen ze bijvoorbeeld samen advies inwinnen en gezamenlijk isolatiemateriaal inkopen.

10 Welk van de onderstaande antwoorden zijn voor u van toepassing?

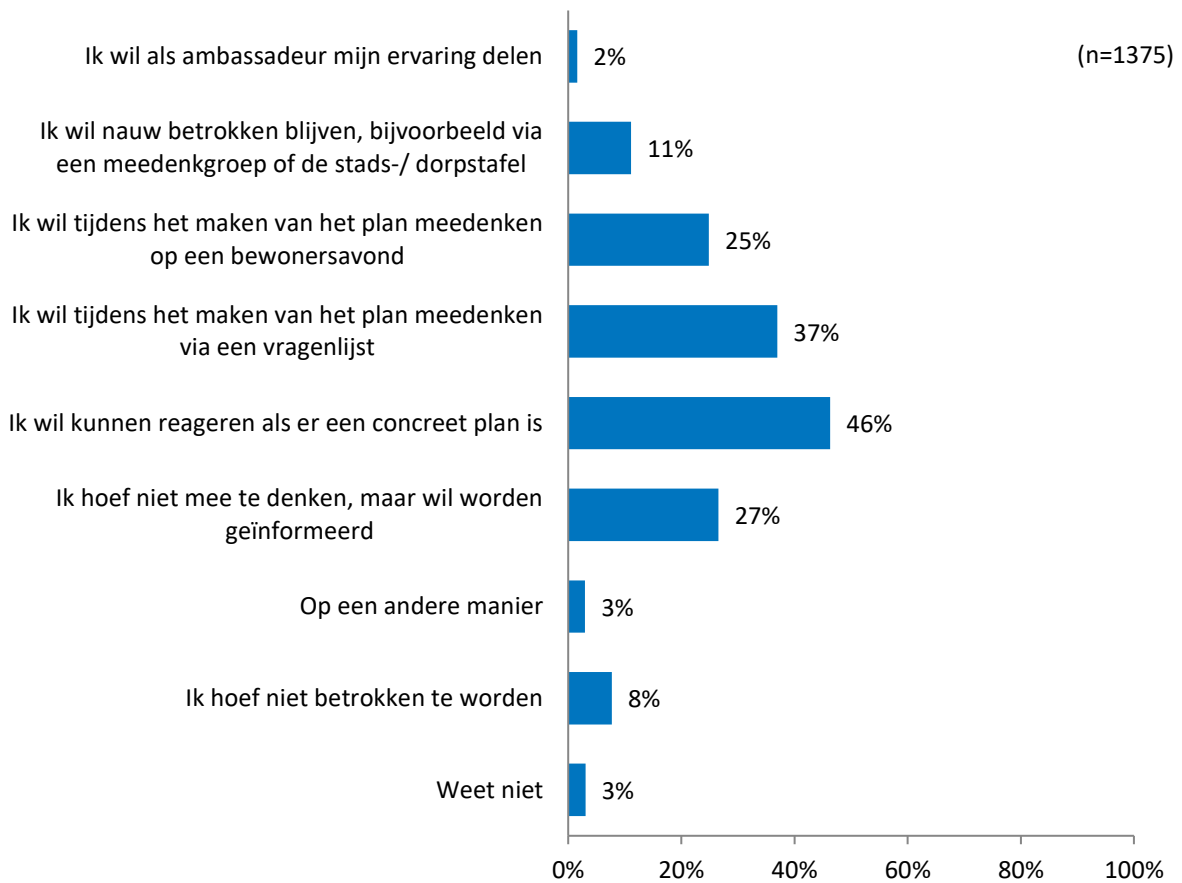
(Meerdere antwoorden mogelijk)



31% van de respondenten geeft aan dat ze graag mee doen met een bewonersinitiatief als de gemeente bij het initiatief betrokken is. 30% heeft geen interesse in een bewonersinitiatief.

11 Als de gemeente met een plan voor uw buurt aan de slag gaat, hoe wilt u daar dan bij betrokken worden?

(Meerdere antwoorden mogelijk)

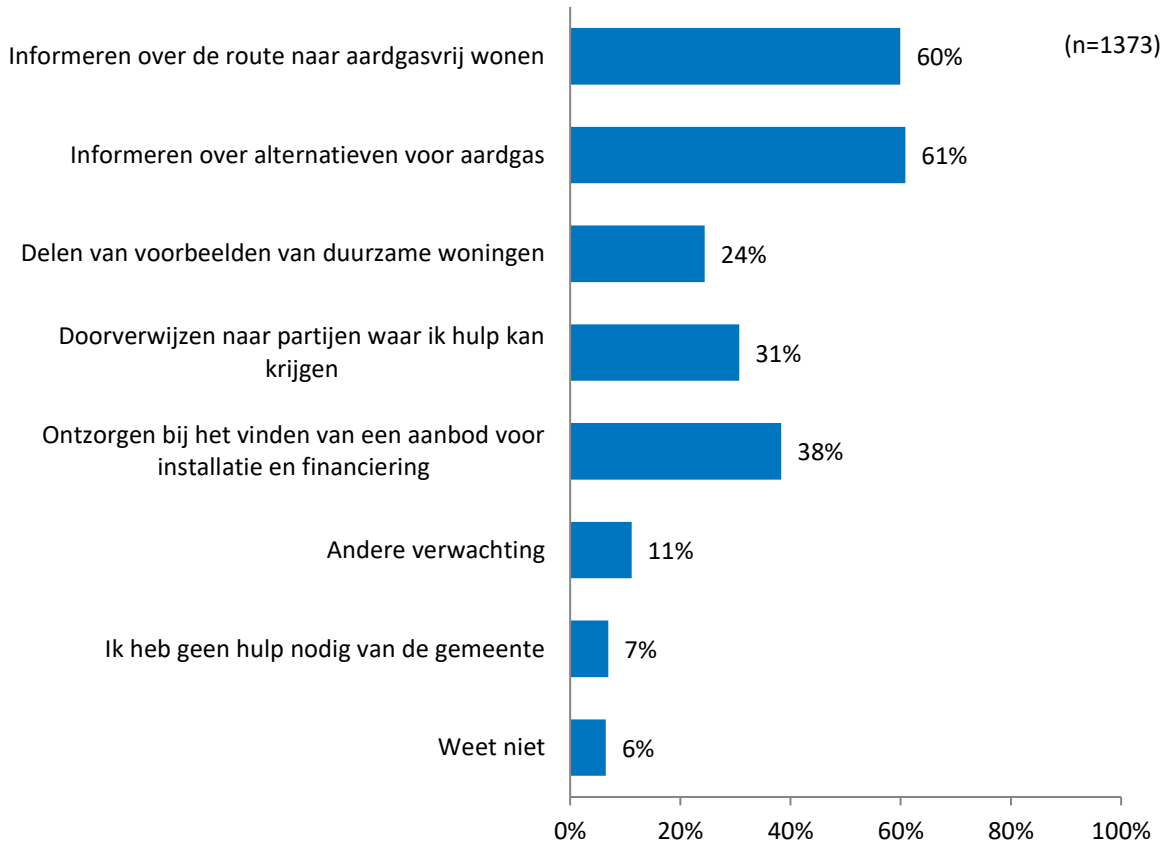


46% van de respondenten geeft aan dat als de gemeente met een plan voor hun buurt aan de slag gaat, dat ze dan betrokken willen worden door te kunnen reageren op het concrete plan.

Verwachting van gemeente

12 Wat verwacht u van de gemeente Etten-Leur bij de overstap naar aardgasvrij wonen?

(Meerdere antwoorden mogelijk)



61% van de respondenten verwacht van de gemeente Etten-Leur dat ze informeren over alternatieven voor aardgas en over de route naar aardgasvrij wonen.

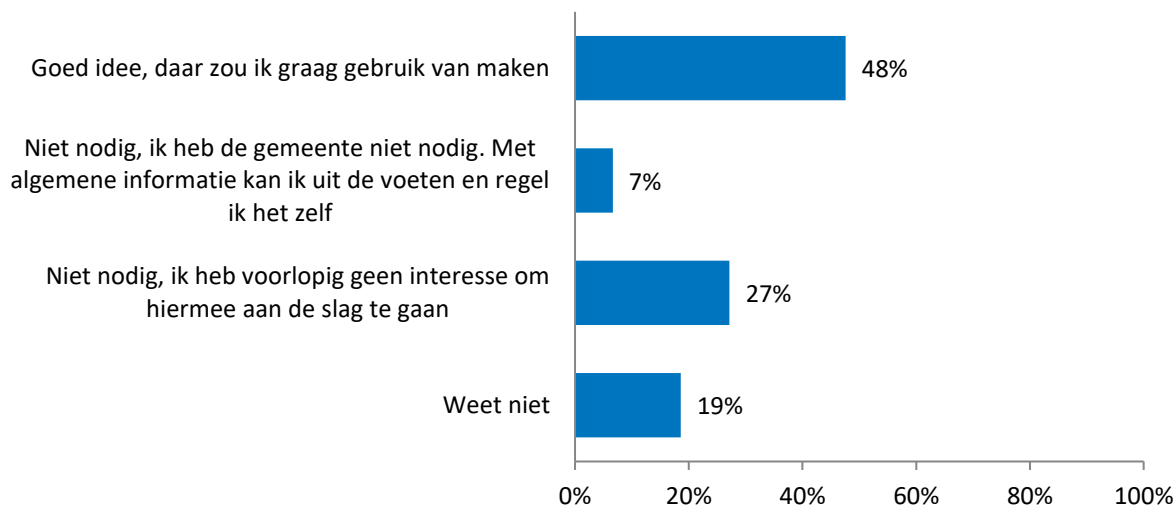
Introductie in vragenlijst:

De gemeente denkt er over na om inwoners per wijk te ondersteunen bij isolatie en/ of (hybride) warmtepompen.

13 Wat vindt u van dit idee?

De gemeente denkt er over na om inwoners per wijk te ondersteunen bij isolatie en/ of (hybride) warmtepompen.

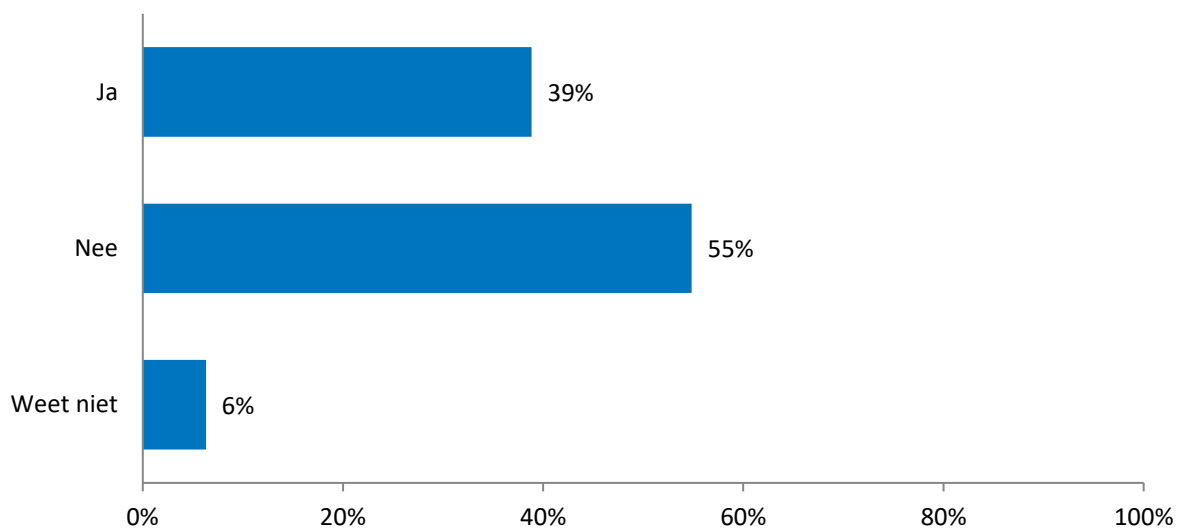
(n=1370)



De gemeente denkt er over na om inwoners per wijk te ondersteunen bij isolatie en/ of (hybride) warmtepompen. 48% van de respondenten vindt dit een goed idee, daar zouden ze graag gebruik van maken.

14 Heeft u tot slot nog opmerkingen of suggesties die u zou willen meegeven op het gebied van aardgasvrij wonen?

(n=1364)




4. Afsluiting

Onderzoeksbureau Toponderzoek heeft voor de gemeente Etten-Leur het onderzoek uitgevoerd.

Toponderzoek is een Horsters no-nonsense bedrijf, dat sterk is in het raadplegen van meningen. In een mondige wereld waarin men direct resultaat wil zien, is het raadplegen van meningen/ ervaringen/ beleving van belang om te overleven.

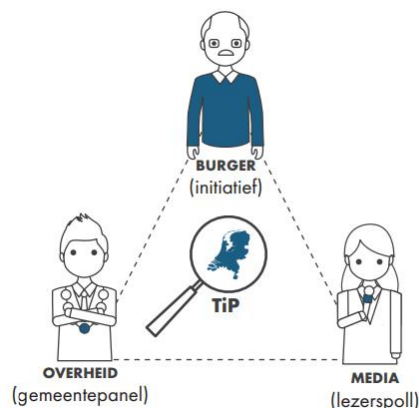
Onze professionele en flexibele medewerkers hebben interesse voor uw onderzoeksvraag om de beleving en inzichten vanuit de maatschappij regulier zichtbaar te maken. Door een transparant inzicht in hetgeen leeft en speelt onder burgers/ bestuurders/ politici, levert dit beter beleid en meer draagvlak op.



Onderzoeksbureau Toponderzoek wil de betrokkenheid van de inwoners van Etten-Leur vergroten. Via het panel TipEtten-Leur kunnen alle inwoners in de gemeente Etten-Leur hun mening kenbaar maken over onderwerpen die leven in hun samenleving. Ze geven raad, tips, om een gemeenschappelijk vraagstuk aan te pakken.

Op TipEtten-Leur.nl kan iedereen een aanmeldingsformulier invullen. Van tijd tot tijd worden deelnemers gevraagd naar hun mening over actuele onderwerpen. De deelnemers zijn en blijven anoniem en kunnen per onderzoek zelf beslissen of meedoen. Ze zijn niets verplicht. Het invullen van een enquête duurt slechts enkele minuten en de onderwerpen zijn sterk afhankelijk van de actualiteit.

TipEtten-Leur is een gemeenschapspanel, opgezet vanuit de gemeenschap. Heeft u marktonderzoeksvragen of andere vragen over burgerraadplegingen, dan kunt u deze altijd stellen aan enquete@toponderzoek.com. Het is ook mogelijk om zelf onderwerpen aan te dragen voor de lokale peilingen. Of wilt u ook graag eens met ons sparren over een onderzoek of participatietraject? Neem dan nu contact met ons op!



TipEtten-Leur maakt het gemakkelijk om zonder veel moeite je zegje te doen!

Toponderzoek
Herstraat 20
5961 GJ Horst

www.Toponderzoek.com
enquete@toponderzoek.com
085-4860100

Toponderzoek is lid van MOA.